


300 BF / 350 BF 300 BF A / 350 BF A



300-350 BF

300-350 BF A

AFFETTATRICI A GRAVITÀ

- Costruite in lega di alluminio trattata con ossidazione anodica.
- Affilatoio incorporato.
- Tramissione a cinghia.
- Per i supermercati, gli iper, il dettaglio alimentare e la ristorazione collettiva.
- Comandi con dispositivo N.V.R.
- 300-350 BF A - Versione automatica: Solo monofase, disponibile con voltaggio V230/1/50 Hz
- Movimento carrello automatico a velocità fissa. Si può utilizzare anche in modalità manuale.
- 2 Motori indipendenti (lama e carrello)
- OPTIONAL: Velocità carrello regolabile: 15-44 corse al minuto

GRAVITY SLICING MACHINES

- Made of aluminium alloy treated with anodic oxidation.
- Built-in sharpener.
- Belt drive.
- For supermarkets, hypermarkets, food retail and collective catering.
- Controls with N.V.R. device
- 300-350 BF A - Automatic version: singlephase only, available with power supply V230/1/50 Hz
- Automatic carriage stroke with fixed speed. Can also be used in manual mode.
- 2 independent motors (blade and carriage)
- OPTIONAL: Adjustable Carriage Speed: 15-44 carriage strokes per minute

TRANCHEUSES À GRAVITÉ

- Réalisées en alliage d'aluminium traité par oxydation anodique.
- Aiguiser incorporé.
- Transmission à courroie.
- Pour les supermarchés, les hypermarchés, le détail alimentaire et la restauration collective.
- Boutons Marche-Arrêt.
- 300-350 BF A - Version automatique: Seulement Monophasé, disponible avec alimentation électrique V230/1/50 Hz
- Course du chariot automatique avec vitesse fixe. Peut également être utilisé en mode manuel.
- 2 moteurs indépendants (lama et chariot).
- OPTIONAL: Vitesse du chariot réglable: 15-44 courses par minute

SCHWERKRAFT-AUFSCHNITTMASCHINEN

- Ausgeführt aus Aluminiumlegierung, poliert und eloxiert.
- Eingebaute Schleifvorrichtung.
- Riemenantrieb.
- Für Lebensmitteleinzelhandel, Supermärkte, Hypermärkte und Großgastronomie.
- Ein-Aus Drucktaste.
- 300-350 BF A - Automatik-Version: Nur einphasig, erhältlich mit Spannung V230/1/50 Hz
- Automatischer Schlittenweglauf, fester Geschwindigkeit. Kann auch im manuellen. Modus verwendet werden.
- 2 unabhängige Motoren (Klinge und Schlitten)
- OPTIONAL: einstellbare Geschwindigkeit: 15-44 Hübe pro Minute

CORTADORAS DE FIAMBRES A GRAVEDAD

- Costruidas en aleación de aluminio tratada con oxidación anódica.
- Afilador incorporado.
- Transmisión a correa.
- Para supermercados, hipermercados, venta minorista de alimentos y restauración colectiva.
- Mandos con dispositivo N.V.R.
- 300-350 BF A - Versión automática: (Solo monofase, disponible con voltaje V230/1/50 Hz)
- Desplazamiento automático del carro con velocidad fija. Utilizable también en modo manual.
- 2 motores independientes (cuchilla y carro)
- OPCIONAL: Velocidad carro variable: 15-44 desplazamientos al minuto

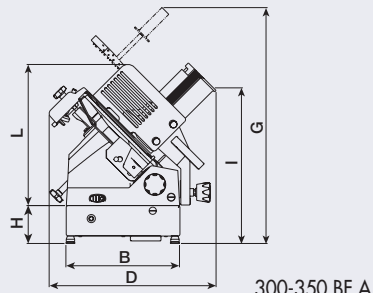
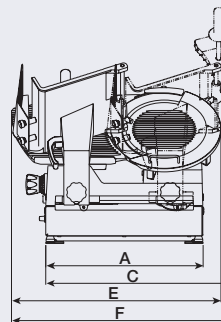
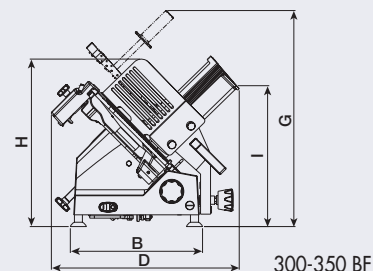
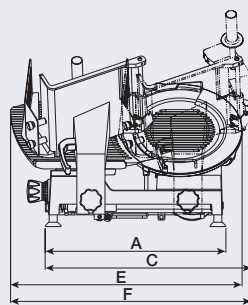


300-350 BF

CARATTERISTICHE TECNICHE - TECHNICAL SPECIFICATIONS - TECHNISCHE DATEN - CARACTÉRISTIQUES - ESPECIFICACIONES

		300 BF	350 BF	300 BF A automatica	350 BF A automatica
diametro lama, diameter of the blade, diametre de la lame, Klingendurchmesser, diametro de la cuchilla	mm	300	350	300	350
motore TF, motor TPH, moteur TPH, Motor DPH, motor TF	kW (HP)	0,32 (0,42)	0,37 (0,50)	0,37 (0,50)	0,37 (0,50)
motore MF, motor SPH, moteur MPH, Motor EPH, motor MF	kW (HP)	0,24 (0,32)	0,37 (0,50)	-	-
motore carrello, carriage motor, moteur chariot, Schlittenmotor, motor carro	kW (HP)	-	-	0,12 (0,16)	0,12 (0,16)
corsa carrello, carriage Stroke, course du chariot, Schlittenweglauf, carrera del carro	mm	325	325	325	325
ampiezza taglio, cut, ampleur de coupe, Schnittgröße, amplitud de corte	mm	210	230	210	230
ampiezza taglio, cut, ampleur de coupe, Schnittgröße, amplitud de corte (LxH)	mm	210x170	250x180	210x170	250x180
spessore taglio, cut thickness, epaisseur de coupe, Schnittstärke, espesor de corte	mm	0/23	0/23	0/23	0/23
corse al minuto (approx.), carriage strokes per minute (approx.), courses par minute (approx.), Hübe pro Minute (approx.), desplazamientos al minuto (approx)	n/min	-	-	33	33
peso netto, net weight, poids net, Nettogewicht, peso neto	kg	34	36	62	64

	A	B	C	D	E	F	G	H	I	L
300	540	395	616	520	642	734	659	485	408	-
350	540	395	616	561	692	734	646	501	421	-
300 A	521	376	621	531	642	734	782	126	500	468
350 A	521	376	621	552	692	734	782	126	516	468



Macchina conforme alle norme CE in materia di igiene e di sicurezza.

The machine complies with CE hygiene and safety standards.